


UNIVERSITÀ
degli STUDI
di CATANIA

 UNIVERSITÀ DEGLI STUDI DI CATANIA
06.09.2024
Prot. 305361..... Tit. VI El. 1..

Art. 19 del d.lgs. 33/2013 e ss.mm.ii. – Obblighi di pubblicazione concernenti i bandi di concorso per il reclutamento, a qualsiasi titolo, di personale.

Bando: D.D. N. 1859 DEL 03.05.2024 - PUBBLICATO NELLA G.U.R.I., 4^a SERIE SPECIALE «CONCORSI ED ESAMI» N. 38 DEL 10.05.2024.

Oggetto del bando: SELEZIONE PUBBLICA, PER TITOLI ED ESAMI, PER IL RECLUTAMENTO DI UN/A TECNOLOGO/A DI SECONDO LIVELLO, CON RAPPORTO DI LAVORO SUBORDINATO A TEMPO DETERMINATO (DURATA 18 MESI) E ORARIO DI LAVORO A TEMPO PIENO, PER UN IMPEGNO PARI A 36 ORE MEDIE SETTIMANALI NEL TRIMESTRE, A SUPPORTO TECNICO E AMMINISTRATIVO ALLE ATTIVITÀ DEL PROGETTO PNC-LIFE SCIENCE TTO NETWORK PNC-E3-2022-23683268, INIZIATIVA "ECOSISTEMA INNOVATIVO DELLA SALUTE" DEL PIANO COMPLEMENTARE AL PIANO NAZIONALE DI RIPRESA E RESILIENZA (PNRR), CON PARTICOLARE RIFERIMENTO ALLE ATTIVITÀ DI TRASFERIMENTO TECNOLOGICO E FORMAZIONE PREVISTE DAL WP2 (EDUCATION AND TRAINING), TASK 2.2 (FORMAZIONE NELL'AREA DEL TRASFERIMENTO TECNOLOGICO) - AREA DELLA TERZA MISSIONE DELL'UNIVERSITÀ DEGLI STUDI DI CATANIA - D.D. N. 1859 DEL 03.05.2024 - PUBBLICATO NELLA G.U.R.I., 4^a SERIE SPECIALE «CONCORSI ED ESAMI» N. 38 DEL 10.05.2024.


Commissione d'esami nominata con Decreto direttoriale rep. n. 2705 del 01.07.2024

Presidente: Prof. Filippo Caraci

Segretaria: Dott.ssa Alessandra Daisy Cosentino

Componente: Prof. Marco Ciccì

Componente: Prof. Davide Arcidiacono



A. Prova scritta: non prevista

B. Prova orale: prevista

Elenco tracce prove orale:

SCHEDA n. 1

1. Quali sono i principali strumenti di valorizzazione dei risultati della ricerca? Possibilità di valorizzazione nell'ambito del PNRR.
2. Come costruire un cronoprogramma di progetto.

Leggere e tradurre il primo paragrafo della pagina 179 "2. Inventive Step – Introduction" del testo del libro dal titolo "Intellectual property: patents, copyright, trade marks and allied rights" - Tenth Edition di Cornish, LLeuwelyn & Aplin.

Conoscenza dell'uso delle apparecchiature e delle applicazioni informatiche:

Creare un nuovo file excel, nominarlo con il proprio cognome e salvarlo sul desktop nella cartella "Prova". Scrivere "Importi" nella cella A1 e inserire cinque cifre in euro nelle cinque righe successive. Sommare gli importi utilizzando la funzione <SOMMA AUTOMATICA>.


SCHEDA n. 2

1. Formazione nell'area della proprietà intellettuale e disseminazione nelle reti di trasferimento tecnologico.
2. Come sviluppare un budget di un progetto PNRR.

Leggere e tradurre il secondo paragrafo della pagina 179 "2. Inventive Step – Introduction" del testo del libro dal titolo "Intellectual property: patents, copyright, trade marks and allied rights" - Tenth Edition di Cornish, LLeuwelyn & Aplin.

Conoscenza dell'uso delle apparecchiature e delle applicazioni informatiche:

Creare un nuovo file excel nominarlo con il proprio cognome e salvarlo sul desktop nella cartella "Prova tecnica". Scrivere in una colonna del file excel cinque cognomi a caso e ordinarli alfabeticamente in modo crescente utilizzando l'apposita funzione.



SCHEDA n. 3

1. Business Plan quale supporto alla creazione di nuove imprese spin-off e start up.
2. Linee guida per la gestione delle informazioni e dei dati confidenziali nell'ambito di un accordo di riservatezza con particolare riferimento ai progetti PNRR.

Leggere e tradurre il terzo paragrafo della pagina 179 "2. Inventive Step – Introduction" del testo del libro dal titolo "Intellectual property: patents, copyright, trade marks and allied rights" – Tenth Edition di Cornish, Llewelyn & Aplin.

Conoscenza dell'uso delle apparecchiature e delle applicazioni informatiche:

Creare un nuovo file excel nominarlo con il proprio cognome e salvarlo nel desktop nella cartella "Prova al computer". Unire le celle di 10 righe e 5 colonne. All'interno della cella ottenuta scrivere il proprio cognome e nome con formattazione Times New Roman 18 e allineamento al centro.

SCHEDA n. 4

1. Gli strumenti di trasferimento tecnologico universitario: brevetti, anche alla luce dei recenti regolamenti dell'Università di Catania. Modalità di valorizzazione nell'ambito del PNRR.
2. Illustrare la differenza tra output e outcome di un progetto finanziato in ambito PNRR.

Leggere e tradurre il quarto paragrafo della pagina 179 "2. Inventive Step – Introduction" del testo del libro dal titolo "Intellectual property: patents, copyright, trade marks and allied rights" - Tenth Edition di Cornish, Llewelyn & Aplin.

Conoscenza dell'uso delle apparecchiature e delle applicazioni informatiche:

Creare un nuovo file excel nominarlo con il proprio cognome e salvarlo nella cartella "Test informatico". Inserire tre numeri a scelta nelle celle A1, B1, C1 ed inserire nella cella D1 il risultato del loro prodotto ottenuto tramite la funzione SOMMA.

C. Altre prove: non previste

Il presente documento è parte integrante del verbale n. 4 del 27.08.2024 – valutazione dei titoli